

De acordo com a Resolução-TSE n.º 23.600/2019, essa pesquisa está registrada no Tribunal Superior Eleitoral sob o n.º SP-04676/2024 para o cargo de Prefeito.



Pesquisa de Opinião Pública Município de Marília

Account Manager: Murilo Hidalgo

Metodologia







De acordo com a Resolução-TSE n.º 23.600/2019, essa pesquisa está registrada no Tribunal Superior Eleitoral sob o n.º SP-04676/2024 para o cargo de Prefeito.



De acordo com a Resolução-TSE n.º 23.600/2019, essa pesquisa está registrada no Tribunal Superior Eleitoral sob o n.º SP-04676/2024 para o cargo de Prefeito.

Metodologia

Curitiba, 23 de julho de 2024

Objetivo		Pesquisa de opinião pública realizada no município de Marília com o objetivo de: consultar à população sobre a situação eleitoral para o Executivo Municipal em 2024 e avaliação das administrações Municipal, Estadual e Federal.
Abrangência		Município de Marília.
Coleta de dados		Coleta de dados realizada através de entrevistas pessoais, entre os dias 19 e 22 de julho de 2024.
Amostragem		A amostra é representativa da população da área pesquisada e foi selecionada em duas etapas. Na primeira etapa realizou-se um sorteio probabilístico das localidades onde as entrevistas foram realizadas através do método PPT (Probabilidade Proporcional ao Tamanho), considerando a população residente nas localidades como base para essa seleção. Na segunda etapa, a seleção dentro da localidade, foi feita utilizando-se quotas amostrais proporcionais, em função das seguintes variáveis: gênero, faixa etária, escolaridade e renda domiciliar mensal.
Tamanho da Amostra e Margem de Erro		Para a realização desta pesquisa foi utilizada uma amostra de 710 eleitores. Tal amostra representativa do município de Marília atinge um grau de confiança de 95,0% para uma margem estimada de erro de aproximadamente 3,8 pontos percentuais para os resultados gerais.
Auditoria e Qualidade		As entrevistas foram realizadas por uma equipe de entrevistadores e supervisores devidamente qualificada pelo Instituto Paraná Pesquisas, com experiência e treinamento em pesquisas de opinião pública. No decorrer do trabalho de coleta de dados, os questionários aplicados, foram auditados em no mínimo 20% (vinte por cento) para verificação quanto ao cuidado na sua aplicação, bem como a adequação do entrevistado às variáveis das quotas amostrais isto é, no mínimo 142 entrevistas foram verificadas pela equipe de supervisores do Instituto Paraná Pesquisas, inclusive isso poderá ser solicitado ao Instituto Paraná Pesquisas.



Situação Eleitoral para o Executivo Municipal

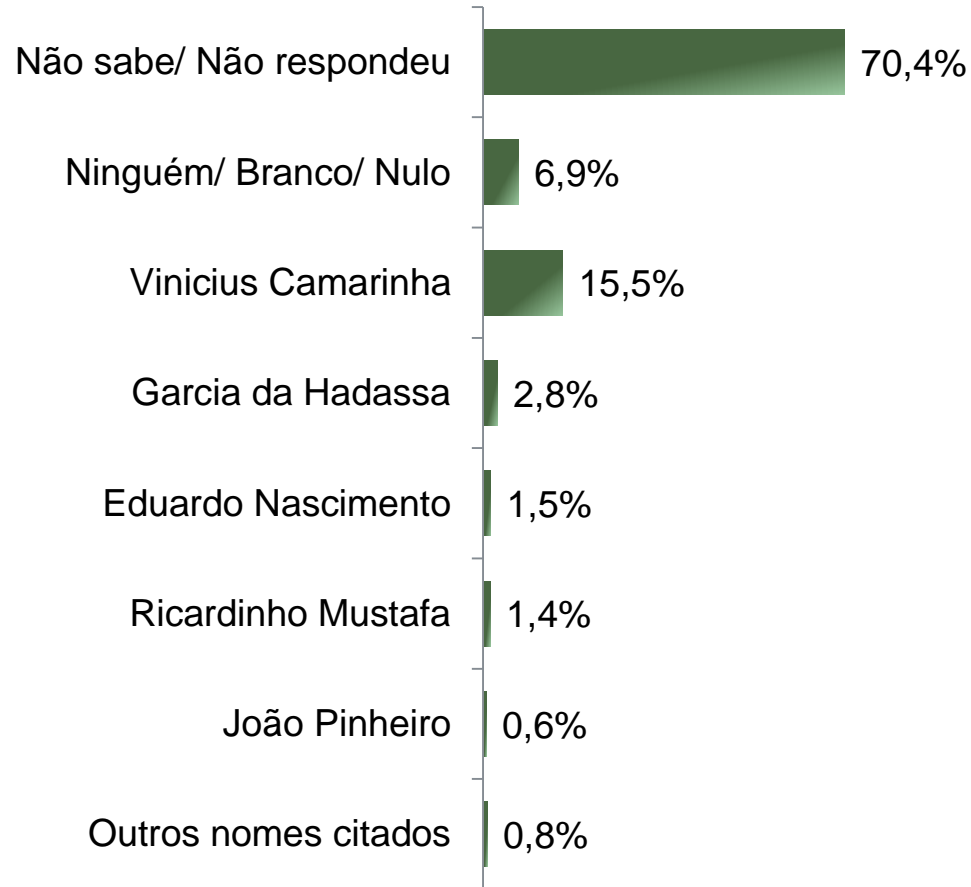
De acordo com a Resolução-TSE n.º 23.600/2019, essa pesquisa está registrada no Tribunal Superior Eleitoral sob o n.º SP-04676/2024 para o cargo de Prefeito.



De acordo com a Resolução-TSE n.º 23.600/2019, essa pesquisa está registrada no Tribunal Superior Eleitoral sob o n.º SP-04676/2024 para o cargo de Prefeito.

Situação Eleitoral – Prefeito

ESPONTÂNEA



BASE: Eleitores do município de Marília (710)

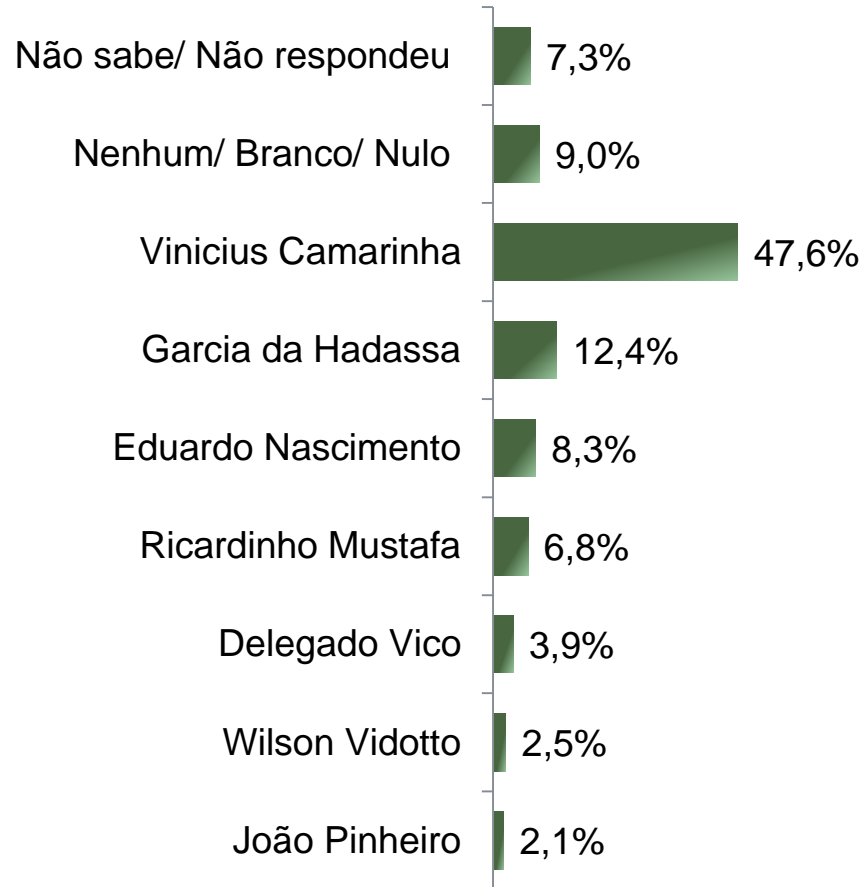
Se as eleições para Prefeito de Marília fossem hoje, em quem o(a) Sr(a) votaria?



De acordo com a Resolução-TSE n.º 23.600/2019, essa pesquisa está registrada no Tribunal Superior Eleitoral sob o n.º SP-04676/2024 para o cargo de Prefeito.

Situação Eleitoral – Prefeito

ESTIMULADA – Cenário 1



BASE: Eleitores do município de Marília (710)

Se as eleições para Prefeito de Marília fossem hoje e os candidatos fossem esses, em quem o(a) Sr(a) votaria?



Situação Eleitoral – Prefeito

ESTIMULADA – Cenário 1

De acordo com a Resolução-TSE n.º 23.600/2019, essa pesquisa está registrada no Tribunal Superior Eleitoral sob o n.º SP-04676/2024 para o cargo de Prefeito.

7

	Não sabe/ Não respondeu	Nenhum/ Branco/ Nulo	Vinicius Camarinha	Garcia da Hadassa	Eduardo Nascimento	Ricardinho Mustafa	Delegado Vico	Wilson Vidotto	João Pinheiro
Masculino	7,6%	6,7%	38,1%	15,2%	12,8%	9,8%	3,4%	3,0%	3,4%
Feminino	7,1%	11,0%	55,8%	9,9%	4,5%	4,2%	4,5%	2,1%	1,0%
De 16 a 24 anos	7,6%	8,9%	45,6%	17,7%	6,3%	6,3%	5,1%	1,3%	1,3%
De 25 a 34 anos	8,6%	9,4%	43,0%	15,6%	7,8%	7,8%	3,9%	1,6%	2,3%
De 35 a 44 anos	6,7%	9,0%	44,0%	17,2%	8,2%	7,5%	3,0%	3,0%	1,5%
De 45 a 59 anos	8,3%	9,4%	45,8%	10,9%	8,3%	6,3%	3,6%	4,2%	3,1%
60 anos ou mais	5,6%	8,5%	56,5%	5,6%	9,6%	6,2%	4,5%	1,7%	1,7%
Ensino Fundamental	5,2%	9,2%	57,2%	6,9%	6,9%	7,5%	4,0%	1,2%	1,7%
Ensino Médio	8,5%	7,9%	47,4%	15,8%	7,0%	4,4%	3,2%	3,8%	2,0%
Ensino Superior	7,2%	10,8%	39,5%	11,3%	11,8%	10,3%	5,1%	1,5%	2,6%
PEA	7,5%	9,8%	44,8%	14,2%	8,2%	6,5%	3,8%	2,7%	2,5%
Não PEA	6,9%	7,3%	53,4%	8,6%	8,6%	7,3%	4,3%	2,2%	1,3%

Se as eleições para Prefeito de Marília fossem hoje e os candidatos fossem esses, em quem o(a) Sr(a) votaria?

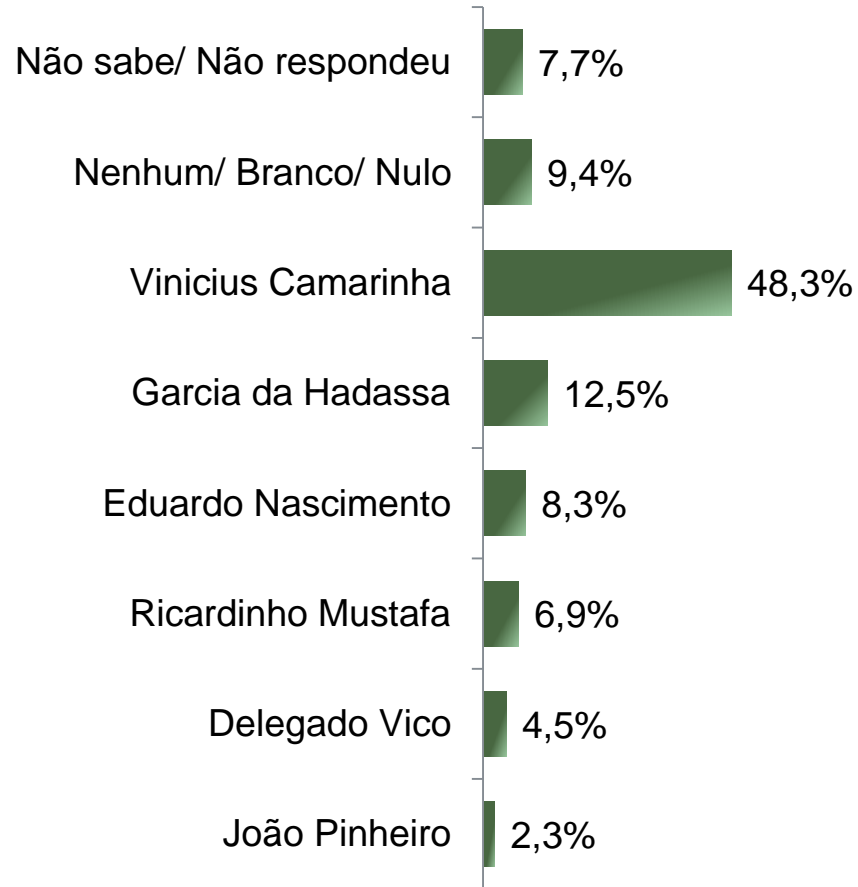


Situação Eleitoral – Prefeito

ESTIMULADA – Cenário 2

De acordo com a Resolução-TSE n.º 23.600/2019, essa pesquisa está registrada no Tribunal Superior Eleitoral sob o n.º SP-04676/2024 para o cargo de Prefeito.

8



BASE: Eleitores do município de Marília (710)

Se as eleições para Prefeito de Marília fossem hoje e os candidatos AGORA fossem esses, em quem o(a) Sr(a) votaria?



De acordo com a Resolução-TSE n.º 23.600/2019, essa pesquisa está registrada no Tribunal Superior Eleitoral sob o n.º SP-04676/2024 para o cargo de Prefeito.

Situação Eleitoral – Prefeito

ESTIMULADA – Cenário 2

	Não sabe/ Não respondeu	Nenhum/ Branco/ Nulo	Vinicius Camarinha	Garcia da Hadassa	Eduardo Nascimento	Ricardinho Mustafa	Delegado Vico	João Pinheiro
Masculino	7,9%	7,6%	38,7%	15,5%	12,8%	10,1%	4,0%	3,4%
Feminino	7,6%	11,0%	56,5%	9,9%	4,5%	4,2%	5,0%	1,3%
De 16 a 24 anos	8,9%	8,9%	45,6%	17,7%	6,3%	6,3%	5,1%	1,3%
De 25 a 34 anos	9,4%	9,4%	43,8%	15,6%	7,8%	7,8%	3,9%	2,3%
De 35 a 44 anos	7,5%	9,0%	44,0%	17,9%	8,2%	7,5%	4,5%	1,5%
De 45 a 59 anos	8,9%	9,9%	47,4%	10,9%	8,3%	6,8%	4,7%	3,1%
60 anos ou mais	5,1%	9,6%	57,1%	5,6%	9,6%	6,2%	4,5%	2,3%
Ensino Fundamental	6,4%	9,2%	57,2%	6,9%	6,9%	7,5%	4,0%	1,7%
Ensino Médio	8,8%	8,8%	48,2%	15,8%	7,0%	4,7%	4,4%	2,3%
Ensino Superior	7,2%	10,8%	40,5%	11,8%	11,8%	10,3%	5,1%	2,6%
PEA	7,7%	10,3%	45,6%	14,4%	8,2%	6,7%	4,4%	2,7%
Não PEA	7,8%	7,8%	53,9%	8,6%	8,6%	7,3%	4,7%	1,3%

Se as eleições para Prefeito de Marília fossem hoje e os candidatos AGORA fossem esses, em quem o(a) Sr(a) votaria?

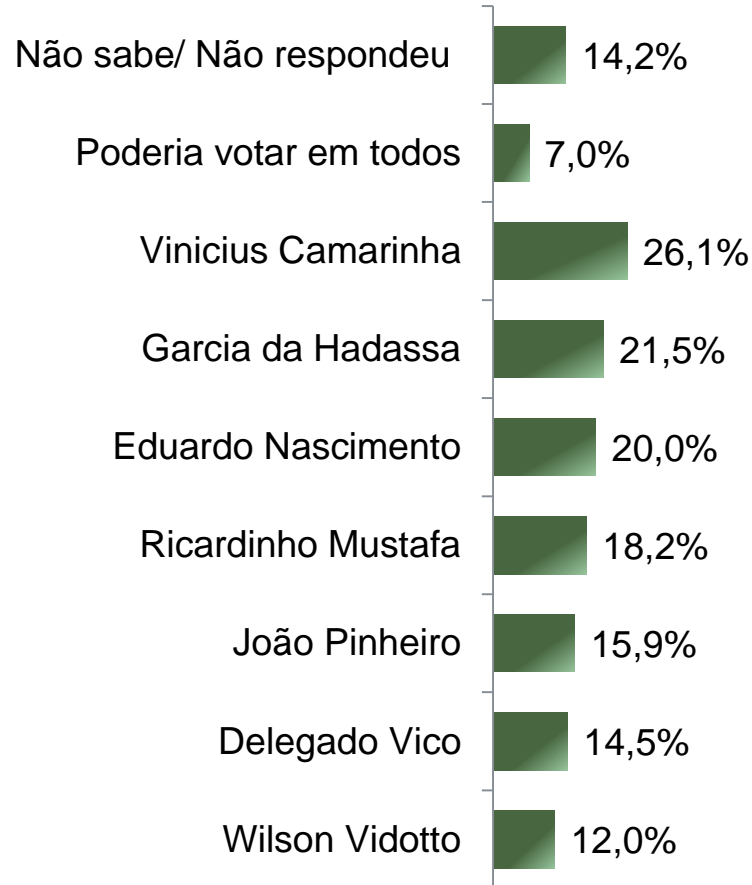


De acordo com a Resolução-TSE n.º 23.600/2019, essa pesquisa está registrada no Tribunal Superior Eleitoral sob o n.º SP-04676/2024 para o cargo de Prefeito.

Rejeição Eleitoral – Prefeito

ESTIMULADA – RM*

**Cada entrevistado poderia citar mais de 1 (um) candidato*



BASE: Eleitores do município de Marília (710)

Se as eleições para Prefeito de Marília fossem hoje em qual/ quais desses candidatos o(a) Sr(a) NÃO VOTARIA DE JEITO NENHUM?



Avaliação da Administração Municipal

De acordo com a Resolução-TSE n.º 23.600/2019, essa pesquisa está registrada no Tribunal Superior Eleitoral sob o n.º SP-04676/2024 para o cargo de Prefeito.

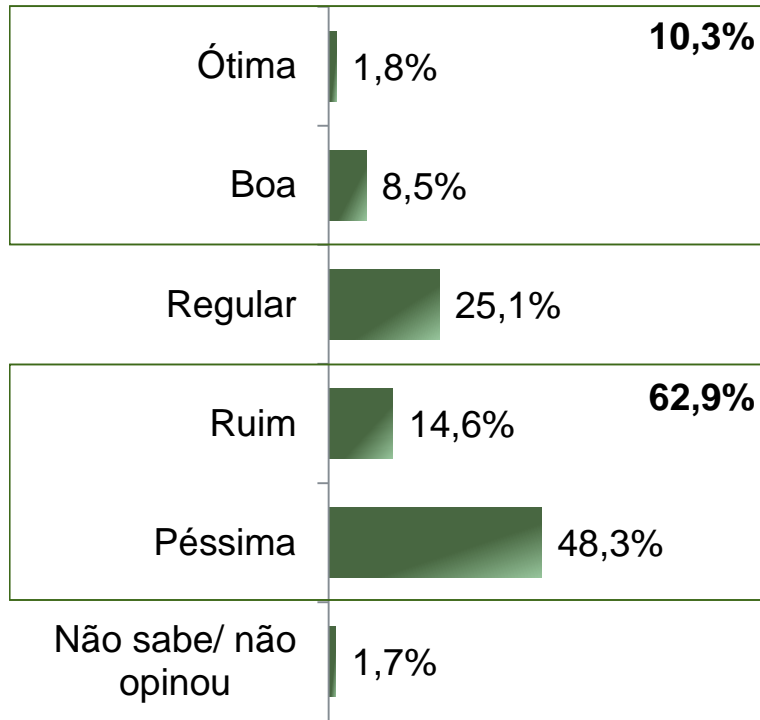


Avaliação e Aprovação da administração do Prefeito Daniel Alonso

ESTIMULADA

De acordo com a Resolução-TSE n.º 23.600/2019, essa pesquisa está registrada no Tribunal Superior Eleitoral sob o n.º SP-04676/2024 para o cargo de Prefeito.

12



BASE: Eleitores do município de Marília (710)

A administração do Prefeito Daniel Alonso está sendo ótima, boa, regular, ruim ou péssima?
De uma maneira geral, o(a) Sr(a) diria que aprova ou desaprova a administração do Prefeito Daniel Alonso, até o momento?



Aprovação da administração do Prefeito Daniel Alonso

ESTIMULADA

De acordo com a Resolução-TSE n.º 23.600/2019, essa pesquisa está registrada no Tribunal Superior Eleitoral sob o n.º SP-04676/2024 para o cargo de Prefeito.

13

	Aprova	Desaprova	Não sabe/ não opinou
Masculino	24,1%	71,3%	4,6%
Feminino	17,3%	78,5%	4,2%
De 16 a 24 anos	21,5%	74,7%	3,8%
De 25 a 34 anos	21,1%	74,2%	4,7%
De 35 a 44 anos	20,9%	76,9%	2,2%
De 45 a 59 anos	20,8%	75,5%	3,6%
60 anos ou mais	18,6%	74,6%	6,8%
Ensino Fundamental	16,2%	77,5%	6,4%
Ensino Médio	19,3%	76,0%	4,7%
Ensino Superior	26,2%	71,8%	2,1%
PEA	20,7%	75,3%	4,0%
Não PEA	19,8%	75,0%	5,2%

De uma maneira geral, o(a) Sr(a) diria que aprova ou desaprova a administração do Prefeito Daniel Alonso, até o momento?



Avaliação da Administração Estadual

De acordo com a Resolução-TSE n.º 23.600/2019, essa pesquisa está registrada no Tribunal Superior Eleitoral sob o n.º SP-04676/2024 para o cargo de Prefeito.

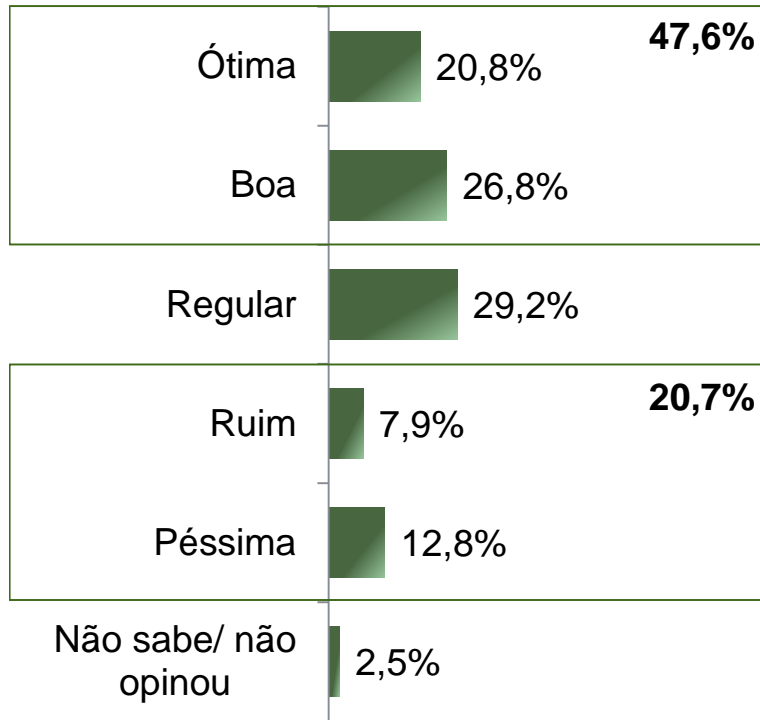


Avaliação e Aprovação da administração do Governador Tarcísio de Freitas

ESTIMULADA

De acordo com a Resolução-TSE n.º 23.600/2019, essa pesquisa está registrada no Tribunal Superior Eleitoral sob o n.º SP-04676/2024 para o cargo de Prefeito.

15



BASE: Eleitores do município de Marília (710)

A administração do Governador Tarcísio de Freitas está sendo ótima, boa, regular, ruim ou péssima?
De uma maneira geral, o(a) Sr(a) diria que aprova ou desaprova a administração do Governador Tarcísio de Freitas, até o momento?



Aprovação da administração do Governador Tarcísio de Freitas

ESTIMULADA

De acordo com a Resolução-TSE n.º 23.600/2019, essa pesquisa está registrada no Tribunal Superior Eleitoral sob o n.º SP-04676/2024 para o cargo de Prefeito.

16

	Aprova	Desaprova	Não sabe/ não opinou
Masculino	72,0%	24,7%	3,4%
Feminino	58,4%	36,1%	5,5%
De 16 a 24 anos	51,9%	45,6%	2,5%
De 25 a 34 anos	60,9%	35,9%	3,1%
De 35 a 44 anos	67,2%	29,1%	3,7%
De 45 a 59 anos	66,7%	28,6%	4,7%
60 anos ou mais	68,9%	24,3%	6,8%
Ensino Fundamental	64,7%	29,5%	5,8%
Ensino Médio	63,2%	31,9%	5,0%
Ensino Superior	67,2%	30,3%	2,6%
PEA	64,6%	31,6%	3,8%
Não PEA	64,7%	29,3%	6,0%

De uma maneira geral, o(a) Sr(a) diria que aprova ou desaprova a administração do Governador Tarcísio de Freitas, até o momento?



Avaliação da Administração Federal

De acordo com a Resolução-TSE n.º 23.600/2019, essa pesquisa está registrada no Tribunal Superior Eleitoral sob o n.º SP-04676/2024 para o cargo de Prefeito.

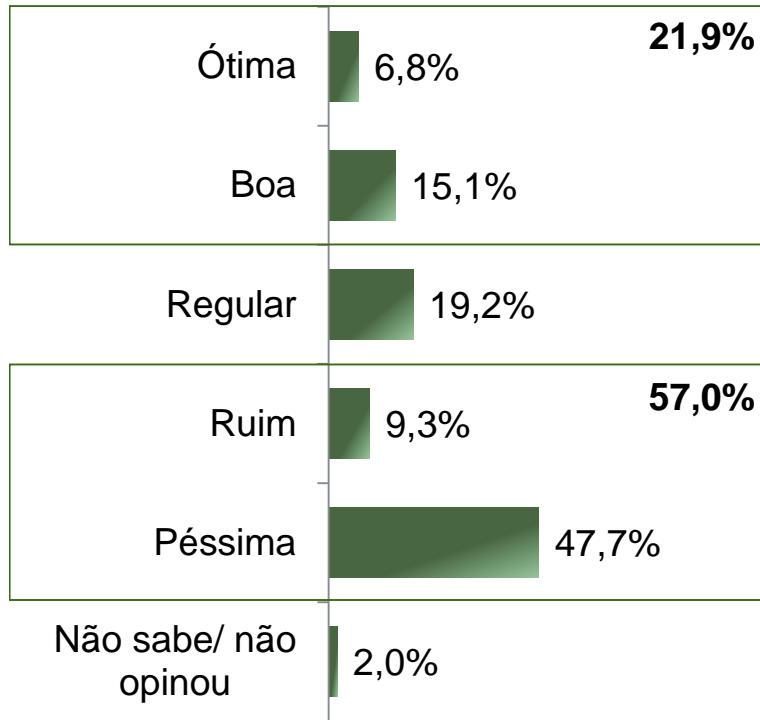


Avaliação e Aprovação da administração do Presidente Lula

ESTIMULADA

De acordo com a Resolução-TSE n.º 23.600/2019, essa pesquisa está registrada no Tribunal Superior Eleitoral sob o n.º SP-04676/2024 para o cargo de Prefeito.

18



BASE: Eleitores do município de Marília (710)

A administração do Presidente Lula está sendo ótima, boa, regular, ruim ou péssima?
De uma maneira geral, o(a) Sr(a) diria que aprova ou desaprova a administração do Presidente Lula, até o momento?



Aprovação da administração do Presidente Lula

ESTIMULADA

De acordo com a Resolução-TSE n.º 23.600/2019, essa pesquisa está registrada no Tribunal Superior Eleitoral sob o n.º SP-04676/2024 para o cargo de Prefeito.

19

	Aprova	Desaprova	Não sabe/ não opinou
Masculino	32,3%	64,6%	3,0%
Feminino	31,7%	65,4%	2,9%
De 16 a 24 anos	29,1%	68,4%	2,5%
De 25 a 34 anos	32,8%	64,8%	2,3%
De 35 a 44 anos	31,3%	66,4%	2,2%
De 45 a 59 anos	33,3%	64,6%	2,1%
60 anos ou mais	31,6%	63,3%	5,1%
Ensino Fundamental	34,7%	61,8%	3,5%
Ensino Médio	31,0%	65,5%	3,5%
Ensino Superior	31,3%	67,2%	1,5%
PEA	29,1%	68,6%	2,3%
Não PEA	37,9%	57,8%	4,3%

De uma maneira geral, o(a) Sr(a) diria que aprova ou desaprova a administração do Presidente Lula, até o momento?





Obrigado pela atenção!